

# Der WA ganz smart!

Mit dem Epaper des Winsener Anzeigers überall auf dem Laufenden




Jetzt ist es da: Das Epaper des Winsener Anzeigers. Holen Sie sich einfach die WA-App auf Ihr Smartphone oder Ihr Tablet und lesen Sie die aktuelle Ausgabe Ihrer lokalen Tageszeitung. Egal, ob im Zug zur Arbeit oder am Urlaubsort in einem fernen Land – Sie erfahren so tagesaktuell alles, was sich im Landkreis Harburg gerade tut und was man wissen muss. Schon frühmorgens ist die neueste Ausgabe für Sie freigeschaltet. Und wenn Sie einen Tag keine Zeit für die digitale Lektüre haben, können Sie sich selbstverständlich auch die Ausgaben der Vortage herunterladen. Unter unserer Artikelsuche finden Sie schnell unter den entsprechenden Stichworten Beiträge aus den vergangenen vier Wochen. Auf den folgenden Seiten stellen wir Ihnen die WA-APP vor – kompakt zusammengefasst zum Herausnehmen. Einfach umblättern und entdecken, was der WA alles kann.



## So geht's:

Die WA Epaper-App finden Sie im Google Play Store und im AppStore von Apple. Geben Sie in das Suchfeld **Winsener Anzeiger** ein. Die App ist kostenlos. Das WA-Epaper kann dort in Einzelausgaben oder im Abo gekauft werden.



- Als Epaper-Abonnent des Winsener Anzeigers können Sie sich mit Ihren Anmeldedaten in der App anmelden und das WA-Epaper im Rahmen Ihres Abos herunterladen.

- Wenn Sie die gedruckte Ausgabe des Winsener Anzeigers beziehen, rufen Sie uns an oder schreiben Sie uns eine E-Mail und buchen Sie für monatlich nur 2,50 € das Epaper dazu.

Telefon 04171 658-130  
E-Mail: kundenservice@winsener-anzeiger.de

Print-Abonnenten können für **€ 2,50** die Epaper-Ausgabe dazubuchen und am Tablet oder Smartphone nutzen

# So starten Sie mit dem WA-Epaper in den Tag

Nach dem Anmelden wird die aktuelle Ausgabe durch einmaliges Antippen heruntergeladen und automatisch zum Wischen geöffnet.

## Leseversion

Tippen Sie einen Artikel auf der Seite an der Sie interessiert, wird Ihnen sofort die Leserversion angeboten.  
Gute Lesbarkeit durch frei wählbare Schriftgrößen



Ein 34-jähriger musste sich vor dem Amtsgericht Winsen wegen des „Handels mit Rauschgift in nicht geringer Menge“ verantworten. Mangels Beweisen wurde er aber freigesprochen. Symbolfoto: AdobeStock

## Als das BKA in Seevetal zuschlug

Durchsuchung in Lagerhalle förderte 21 Kilo Rauschgift zutage. Amtsgericht konnte nicht klären, wer es bestellt hatte



Seiten-Darstellung am unteren Displayrand

Seiten-Darstellung auf einen Blick

## Seitennavigation

Zur schnellen Orientierung in der WA-Ausgabe finden Sie oben im Display zwei Navigations zur Wahl: Entweder als Seiten-Darstellung am unteren Displayrand oder alle Seiten auf einen Blick auf dem ganzen Display.

Seiten als „Favorit“ markieren.

## Favoriten

Sie können eine Seite, die Sie später schnell wiederfinden möchten, als „Favorit“ markieren.

## Artikel mailen

Sie können eine Seite als jpg oder einen einzelnen Artikel per E-Mail versenden.

Seite per E-Mail versenden.



Jetzt können Sie direkt die Seite antippen, die Sie interessiert. Wer lieber im WA „blättern“ möchte, wischt sich von Seite zu Seite

Epaper-Samstag-Jahresabo  
monatlich  
**€ 3,99**



Weitere Abo-Möglichkeiten finden Sie Online in unserem Abo-Shop unter [www.winsener-anzeiger.de/Abo-Shop](http://www.winsener-anzeiger.de/Abo-Shop) oder kontaktieren Sie unseren Kundenservice: Telefon 04171 658-130  
E-Mail: [kundenservice@winsener-anzeiger.de](mailto:kundenservice@winsener-anzeiger.de)



# Das Sidebar-Menü

Tippen Sie auf die drei weißen Striche oben rechts im Display, dann öffnet sich eine blaue Menüleiste am rechten Rand, die sogenannte Sidebar. Auf der Leiste werden viele wichtige und interessante Funktionen angeboten.

## 1. Suche:

Hier können Sie ein Suchwort eingeben, zum Beispiel „Landkreis“. Die App durchsucht jetzt alle in der APP zur Verfügung gestellten Ausgaben nach Artikeln mit dem Suchwort und listet sie auf.



## 2. Meine Ausgaben:

„Meine Ausgaben“ zeigt alle aktuell verfügbaren Ausgaben – an dem blauen Symbol erkennen Sie diejenigen, die Sie noch nicht heruntergeladen haben.



## 3. Favoriten

Unter „Favoriten“ finden Sie alle Ausgaben, in denen Sie Favoriten markiert haben. Tippen Sie auf die Ausgabe, die Sie interessiert, zeigt das Display alle von Ihnen in dieser Ausgabe markierten Seiten.



## 4. Themenmonitor

An der vierten Position im Sidebar-Menü finden Sie den „Themenmonitor“. Der Monitor sucht für Sie in den WA-Epaper-Ausgaben nach Themen, die Sie besonders interessieren und listet sie auf, und zwar in allen Ausgaben, die Sie auf dem Handy geladen haben, ob international, regional oder lokal.

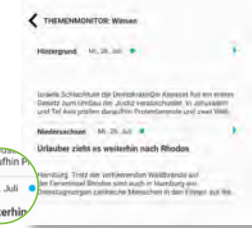


Wenn Sie den Themenmonitor öffnen, sehen Sie die Ordner für die Themen, die bereits angelegt sind. Die Zahl auf dem Ordner zeigt, wie viele ungelesene, neue Nachrichten zum jeweiligen Thema vorliegen.

In der Liste sind alle Artikel die Sie noch nicht gelesen haben, mit einem blauen Punkt gekennzeichnet.

Wenn Sie auf „bearbeiten“ tippen, können Sie nicht mehr benötigte Ordner löschen.

Unter „Neuer Themenmonitor“ kann ein neuer Themenmonitor angelegt werden.



### Und so wird ein Monitor angelegt:

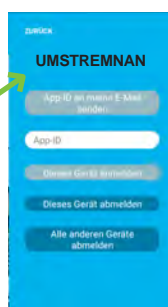

„Neuer Themenmonitor“ öffnen, Namen vergeben, Suchwörter anlegen. Wenn Suchwörter durch Komma getrennt werden, muss nur eines der Wörter in einem Artikel enthalten sein, schon landet er in dem Ordner. Verbinden Sie Suchwörter mit einem „&“, listet der Monitor nur die Artikel auf, in denen alle Wörter vorkommen, umso schärfer wird also die Suche auf Ihr Interessengebiet eingegrenzt. **Bitte beachten:** Ein neu angelegtes Thema benötigt ca. 24 Stunden, bevor der Ordner gefüllt werden kann.



## 5. Einstellungen

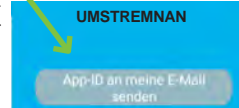
Die Einstellungen haben ein umfangreiches Untermenü.

Hier können Sie z. B. bestimmen, ob Sie Push-Nachrichten erhalten möchten. Außerdem finden Sie dort unser Kontaktformular, das Impressum, die AGBs und einiges mehr. Doch die wahrscheinlich wichtigste Funktion ist hier die Verwaltung der APP-ID



### App ID verwalten:

Tippen Sie auf „AppID an meine Email senden“, denn mit dieser AppID können Sie später Ihre im Laufe der Zeit individualisierte WA-Epaper-App z.B. auf einem neuen Gerät wieder herstellen. Auch wenn Sie versehentlich einmal die App von Ihrem Tablet oder Smartphone gelöscht haben, können Sie über die Funktion „Dieses Gerät anmelden“, die neu installierte App wieder auf Ihre Einstellungen konfigurieren. Themenmonitore und bereits heruntergeladene Ausgaben sind dann wieder verfügbar.



## 6. Hilfe

Die Hilfe führt zu einem Katalog von häufig gestellten Fragen nebst Antworten.

Weitere Abo-Möglichkeiten finden Sie Online in unserem Abo-Shop unter [www.winsener-anzeiger.de/Abo-Shop](http://www.winsener-anzeiger.de/Abo-Shop) oder kontaktieren Sie unseren Kundenservice: Telefon 04171 658-130 E-Mail: [kundenservice@winsener-anzeiger.de](mailto:kundenservice@winsener-anzeiger.de)



**Epaper-Schnupperabo**  
für 4 Wochen  
**€ 4,99**